



BMTI



UNIONCAMERE

I prezzi delle Camere di Commercio - CEREALI -

Gennaio 2020



@BMTI_IT

in collaborazione con REF Ricerche



GRANO DURO

Andamento dei prezzi all'ingrosso



BMTI

Ulteriore stabilità nel mercato italiano. Import extra UE-28 in forte crescita.

Il 2019 si è chiuso per i prezzi del grano duro all'insegna della stabilità. Anche a dicembre, infatti, i listini rilevati dalle Borse Merci nazionali non hanno mostrato variazioni significative, in un mercato statico, segnato da scambi limitati. Peraltro, tale scenario ha caratterizzato anche le rilevazioni delle prime due settimane di gennaio. Nello specifico, il **FINC** del grano duro *fino* ha chiuso il 2019 attestandosi a dicembre sui 271 €/t, invariato rispetto a novembre (-0,8%). Grazie agli aumenti rilevati a settembre e ottobre, il confronto su base tendenziale rimane invece ampiamente positivo, pari ad un +19%. Mercato pesante in chiusura d'anno anche per la **semola**, i cui prezzi all'ingrosso hanno ceduto a dicembre l'1,5% su base mensile. Resta comunque positiva la variazione rispetto ad un anno fa, con un +16,1%. Sul fronte del commercio estero, l'**import** italiano dai paesi extra UE-28 si conferma in forte crescita. Nei primi sei mesi di campagna, tra luglio e dicembre 2019, gli arrivi si sono raddoppiati rispetto all'analogo periodo del 2018, passando da 410mila a 840mila tonnellate (elaborazione su dati Commissione UE). Un volume più elevato anche rispetto al periodo luglio-dicembre del 2016 e del 2017.

PREZZO MEDIO MENSILE (€/t) GRANO DURO (FINO)

271,1

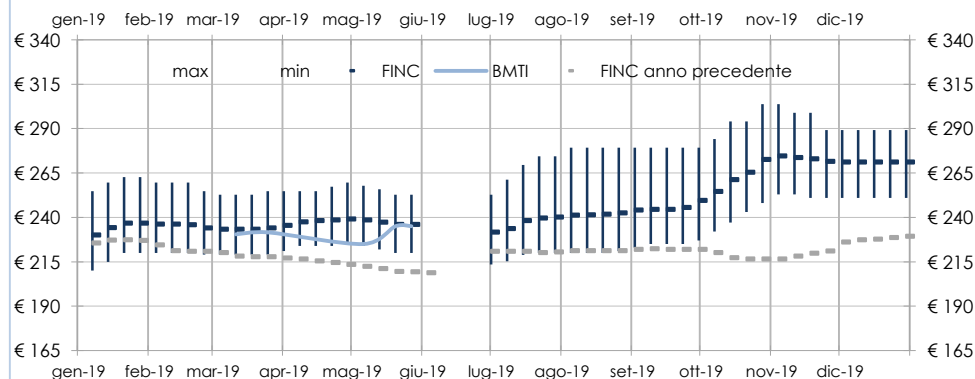
VAR. RISPETTO A UN MESE FA

-0,8%

VAR. RISPETTO A UN ANNO FA

+19,0%

Grano duro (Fino): andamento del FINC*



Le aspettative degli operatori



Gli operatori intervistati ritengono che nel breve periodo il mercato possa mantenersi ancora stabile, almeno fin quando non sarà maggiormente delineato il quadro sulle semine. In particolare, alcuni operatori riferiscono di un forte calo (a due cifre) delle semine negli areali settentrionali.

* Il FINC - Fixing Indicativo Nazionale Camerale - è l'indicatore sintetico dei prezzi all'ingrosso, realizzato da BMTI e REF - Ricerche, ottenuto da una specifica media delle rilevazioni prezzi di un nucleo selezionato di Camere di Commercio e Borse Merci. Il FINC viene associato graficamente alla relativa banda di oscillazione, che rappresenta una misura della variabilità dei prezzi franco partenza sul territorio nazionale.



GRANO TENERO

Andamento dei prezzi all'ingrosso



Segnali di recupero nei listini nazionali

I prezzi del grano tenero hanno chiuso il 2019 mostrando a dicembre dei segnali di ripresa, grazie ad una domanda maggiormente presente sia sui grani di forza che di base. Il prezzo del grano tenero *panificabile* - analizzato tramite il **FINC** - si è attestato sui 193 €/t, registrando una crescita dell'1,8% rispetto a novembre. Per contro, i prezzi hanno chiuso l'anno confermandosi più bassi rispetto ad un anno prima, con un calo dell'11,8%. I rialzi si sono osservati anche per i grani di provenienza comunitaria e, all'origine, aumenti sono emersi anche per le quotazioni del grano tenero scambiato all'**Euronext** di Parigi, tornate a fine mese vicino ai 190 €/t. Confermando l'andamento in atto sin dai mesi estivi, anche a dicembre non sono emerse variazioni invece per i prezzi all'ingrosso della **farina**. I prezzi attuali sono apparsi in linea anche rispetto all'anno precedente (+0,1%).

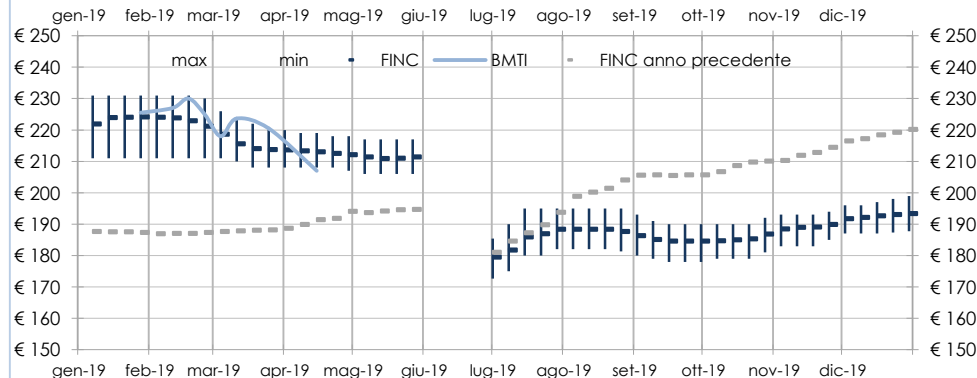
Spostando l'attenzione sul commercio estero, si conferma in frenata l'**import** italiano dai paesi extra UE-28. Tra luglio e dicembre 2019 gli arrivi sono stati pari a 457mila tonnellate, in calo del 15,6% su base annua (elaborazione su dati Commissione Europea).

PREZZO MEDIO MENSILE (€/t) GRANO TENERO (PANIFICABILE) **192,6**

VAR. RISPETTO A UN MESE FA **+1,8%**

VAR. RISPETTO A UN ANNO FA **-11,8%**

Grano tenero (panificabile): andamento del FINC*



Le aspettative degli operatori



Le difficoltà logistiche nel mercato francese, fornendo sostegno alle quotazioni comunitarie, stanno determinando rialzi anche per i prezzi del prodotto nazionale quotato nel Nord Italia. Secondo gli operatori intervistati, i fondamentali attuali della domanda e dell'offerta non dovrebbero comportare scenari di forti rialzi.

*Il FINC - Fixing Indicativo Nazionale Camerale - è l'indicatore sintetico dei prezzi all'ingrosso, realizzato da BMTI e REF-Ricerche, ottenuto da una specifica media delle rilevazioni prezzi di un nucleo selezionato di Camere di Commercio e Borse Mercè. Il FINC viene associato graficamente alla relativa banda di oscillazione, che rappresenta una misura della variabilità dei prezzi franco partenza sul territorio nazionale.



MAIS

Andamento dei prezzi all'ingrosso



BMTI

Ulteriore stabilità in chiusura d'anno

Un mercato ancora in fase di stallo, segnato da una domanda limitata, ha impresso in chiusura d'anno un'ulteriore stabilità ai prezzi del mais nazionale.

A dicembre il **FINC** del mais secco per uso zootecnico è rimasto fermo sui 167 €/t, confermandosi in ritardo rispetto all'annata precedente (-3,6%).

Poche variazioni si sono registrate anche nei listini del mais di provenienza comunitaria (+0,7% su base mensile) mentre un lieve aumento ha interessato il mais di origine extracomunitaria (+1,1%), sostenuto dai contemporanei aumenti del mais proveniente dal Mar Nero.

Una maggiore vivacità della domanda zootecnica è stata invece alla base dei segnali di crescita osservati per i prezzi del mais nazionale nelle rilevazioni di inizio gennaio.

Sul fronte del commercio estero, intanto, le **importazioni** italiane di mais extracomunitario hanno chiuso il secondo semestre del 2019 in leggera crescita su base annua. Nel nostro paese sono giunte poco meno di un milione di tonnellate, un volume più elevato sia rispetto al 2018 (+3%) che, soprattutto, rispetto ai cinque anni precedenti.

PREZZO MEDIO MENSILE (€/t) MAIS (SECCO)

167,1

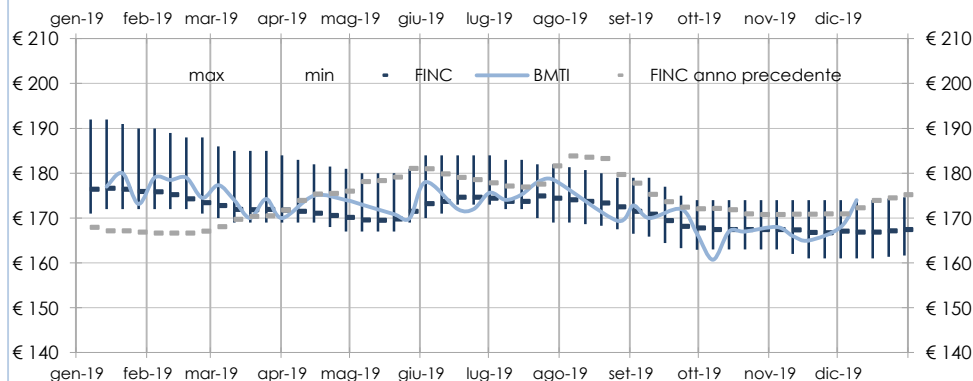
VAR. RISPETTO A UN MESE FA

0,0%

VAR. RISPETTO A UN ANNO FA

-3,6%

Mais secco: andamento del FINC* e delle quotazioni BMTI (€/t)



Le aspettative degli operatori



Nonostante i leggeri rialzi osservati in apertura di 2019, dettati da una maggiore competitività di prezzo rispetto ai grani foraggeri, secondo gli operatori intervistati lo scenario attuale della domanda-offerta mondiale rimane tale da ipotizzare difficilmente aumenti consistenti nei listini.

* Il FINC - Fixing Indicativo Nazionale Camerale - è l'indicatore sintetico dei prezzi all'ingrosso, realizzato da BMTI e REF-Ricerche, ottenuto da una specifica media delle rilevazioni prezzi di un nucleo selezionato di Camere di Commercio e Borse Merci. Il FINC viene associato graficamente alla relativa banda di oscillazione, che rappresenta una misura della variabilità dei prezzi franco partenza sul territorio nazionale.



CEREALI ESTERI

Andamento dei prezzi nel mercato internazionale



BMTI

Grano e mais in rialzo a Chicago in chiusura di 2019.

Sulle principali piazze internazionali è prevalsa in chiusura di 2019 una tendenza rialzista per mais e grano, più evidente per quest'ultimo. Oltre ad un leggero taglio delle stime sulla produzione mondiale (-1 milione di tonnellate secondo i dati USDA diffusi il 10 gennaio scorso), le quotazioni del grano hanno beneficiato degli aumenti di prezzo nel bacino del Mar Nero.

In particolare, le quotazioni dei futures del **GRANO** alla Borsa di Chicago hanno chiuso l'anno poco sotto la soglia dei 560,00 cent di \$ per bushel, ai massimi da luglio 2018.

In recupero anche le quotazioni del **MAIS**, aumentate su base mensile del 4%, e giunte a fine mese sulla soglia dei 390 cent di \$ per bushel (più 14,25 cent di \$ per bushel), sostenute anche dalle notizie della firma dei primi accordi commerciali tra USA e Cina. Perdura, invece, il segno "meno" nel mercato francese del **GRANO DURO**, dove i prezzi hanno accusato nuovi ribassi, scendendo sui 255 €/t, -5 €/t su base mensile (France AgriMer).

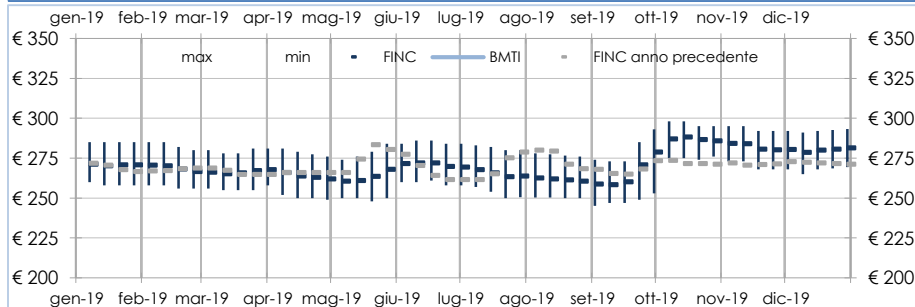
GRANO TENERO ESTERO (NORTH SPRING)

PREZZO MEDIO MENSILE (€/t) **280,2**

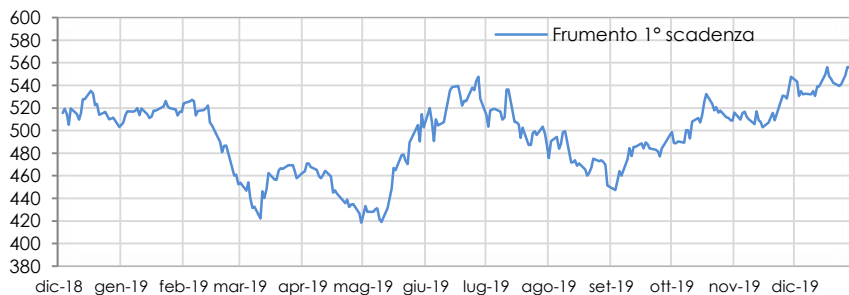
VAR. RISPETTO A UN MESE FA **-0,8%**

VAR. RISPETTO A UN ANNO FA **+3,0%**

Grano tenero estero (North Spring): andamento FINC* (€/t)



Prezzi futures grano e mais presso Chicago Board of Trade (CBOT) (cent \$/bushel)



*Il FINC - Fixing Indicativo Nazionale Camerale - è l'indicatore sintetico dei prezzi all'ingrosso, realizzato da BMTI e REF-Ricerche, ottenuto da una specifica media delle rilevazioni prezzi di un nucleo selezionato di Camere di Commercio e Borse Mercè. Il FINC viene associato graficamente alla relativa banda di oscillazione, che rappresenta una misura della variabilità dei prezzi franco partenza sul territorio nazionale.