



PILLOLE DI STATISTICA

Start up e PMI Innovative nelle province di Treviso e Belluno Aggiornamento al 2 gennaio 2023

Al 2 gennaio 2023 si contano in Italia 14.264 startup innovative¹ iscritte alla sezione speciale del Registro Imprese, 190 unità in più rispetto al 3 gennaio 2022 (+1,4%). Più di un quarto si concentrano in Lombardia (3.941), seguono Lazio (1.824) e Campania (1.413).

Il Veneto si conferma la quarta regione italiana con 965 startup innovative iscritte alla sezione speciale, il 6,8% del totale, in calo di -142 unità rispetto a dodici mesi prima (-12,8%), flessione che può trovare spiegazioni anche solo sul piano amministrativo.

Le PMI Innovative², che nell'intenzione del legislatore nascono con una logica sequenziale per supportare le imprese anche nella fase di scale-up, al 3 gennaio 2023 a livello nazionale sono 2.459, +270 rispetto allo stesso periodo del 2022 (+12,3%). Quasi una PMI innovativa su due era startup.

Il Veneto occupa la settima posizione, tra le regioni italiane, con 133 PMI Innovative (il 5,4% del totale Italia), in sostanziale stabilità rispetto a dodici mesi prima (-1). Quasi la metà delle PMI innovative venete registrate a inizio anno sono ex startup, in linea con l'incidenza media nazionale.

¹ Il legislatore stabilisce che possono ottenere lo status di **startup innovativa** le società di capitali: costituite da meno di cinque anni; che non derivino da processi di fusione, scissione o cessione di ramo d'azienda; residenti in Italia o altro Paese UE, ma con unità produttiva/filiale in Italia; con fatturato annuo inferiore a cinque milioni di euro; non quotate in un mercato regolamentato; in possesso di almeno uno dei seguenti indicatori relativi all'innovazione tecnologica previsti dalla normativa nazionale:

1° requisito: una quota pari al 15% del valore maggiore tra fatturato e costi annui è ascrivibile ad attività di ricerca e sviluppo;

2° requisito: la forza lavoro complessiva è costituita per almeno 1/3 da dottorandi, dottori di ricerca o ricercatori, oppure per almeno 2/3 da soci o collaboratori a qualsiasi titolo in possesso di laurea magistrale;

3° requisito: l'impresa è titolare, depositaria o licenziataria di un brevetto registrato (privativa industriale) oppure titolare di programma per elaboratore originario registrato.

² Il legislatore stabilisce che possono accedere al regime agevolativo previsto per le **PMI innovative**, le piccole e medie imprese così come definite dalla normativa europea, senza limiti anagrafici, residenti in Italia, con bilancio certificato, non quotate in un mercato regolamentato, che possiedono almeno due delle seguenti caratteristiche attestanti l'innovatività:

1° requisito: spese in R&S pari ad almeno il 3% del maggiore valore tra fatturato e costo della produzione

2° requisito: impiega personale altamente qualificato (1/5 dottori di ricerca, dottorandi ricercatori o 1/3 con laurea magistrale)

3° requisito: è titolare, depositaria o licenziataria di un brevetto o titolare di un software registrato



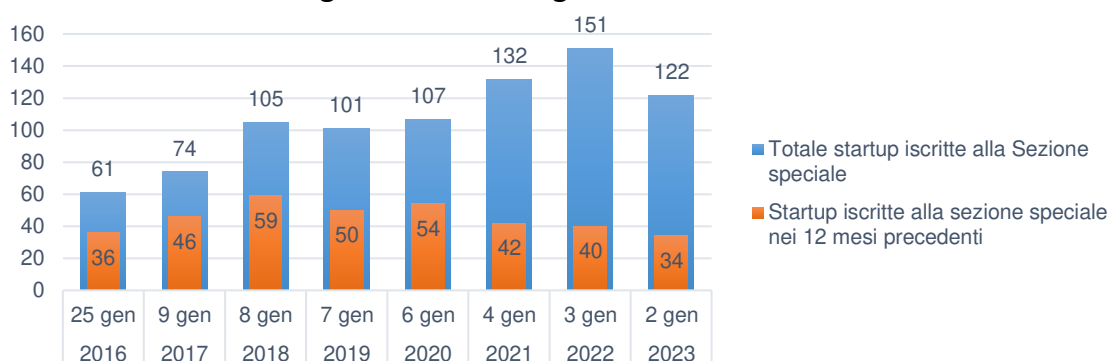
I dati della provincia di Treviso

Il 14,9% delle startup venete attive al 2 gennaio 2023 ha sede in provincia di Treviso: si tratta di 144 unità, dato che colloca Treviso al 22° posto nella graduatoria delle province italiane per numero di startup iscritte alla sezione speciale del Registro delle Imprese. Tra le province venete è superata da Padova che, con 299 startup, si colloca all'ottavo posto della graduatoria nazionale, e Verona in tredicesima posizione con 217 startup. Al primo posto c'è Milano con 2.841 startup seguita da Roma (1.660) e Napoli (718).

Occorre tener presente che una startup è un'impresa neonata che viene immessa nel mercato e affronta i primi anni di vita. È frequente che tali imprese si concentrino "fisicamente" in contesti in cui possono essere accompagnate in questi primi passi: ci si riferisce agli incubatori e acceleratori, cioè quelle organizzazioni che supportano la creazione e lo sviluppo delle nuove imprese innovative attraverso una serie di risorse di sostegno e servizi. Secondo il report 2021 di Social Innovation monitor³ al 31 dicembre 2020 in Italia erano presenti 229 incubatori/acceleratori. Molti di essi sono incubatori universitari o corporate, mentre solo 38 sono incubatori certificati iscritti al Registro Imprese. In provincia di Treviso sono presenti 2 incubatori certificati, su 9 realtà operanti in Veneto, non però afferenti ad Atenei.

Una corretta lettura del fenomeno deve anche tener conto che l'iscrizione di un'impresa alla sezione speciale delle startup innovative è condizionata per legge ad una autocertificazione annuale del mantenimento dei requisiti e, comunque, non può superare i 5 anni dalla costituzione⁴. Pertanto, dal 2019 sono iniziate le uscite dalla sezione speciale di startup divenute anagraficamente "mature". Guardando alle startup trevigiane, fino al 2021, le uscite sono state più che compensate dall'entrata in sezione speciale di nuove startup. Non così nel corso del 2022: nonostante 34 nuove iscritte il numero di startup iscritte alla sezione speciale è diminuito di -14 unità in un anno.

Provincia di Treviso. Startup iscritte alla Sezione Speciale, totali e iscritte nei precedenti 12 mesi. Serie storica 25 gennaio 2016 – 2 gennaio 2023.



Fonte: elab. Ufficio Studi e Statistica CCIAA Treviso - Belluno su dati Infocamere

³ <https://socialinnovationmonitor.com/italy-incubators/>.

⁴ L' articolo 38, comma 5 del "Decreto Rilancio" n.34/2020 dispone, in via eccezionale e solo per le startup regolarmente iscritte alla sezione speciale alla data del 19 maggio 2020, la proroga di un anno della permanenza nella sezione speciale, senza usufruire dei benefici fiscali e tributari, ma conservando il diritto ad accedere agli incentivi pubblici.

La startup divenuta “matura”, se dotata dei requisiti di legge, può scegliere di transitare nella sezione delle PMI Innovative. Tuttavia, al 2 gennaio 2023, le PMI innovative con sede a Treviso si fermano a 15 unità, in calo di 3 unità rispetto a gennaio 2022. Rappresentano l’11,3% delle PMI Innovative venete e per oltre la metà si tratta di ex startup.

Guardando ai settori economici, si osserva che le startup innovative attive in provincia di Treviso operano prevalentemente nei servizi alle imprese e a seguire nel manifatturiero. In particolare, svolgono attività dei servizi alle imprese 89 delle 144 startup: si tratta del 61,8% del totale e di quasi il 13,6% delle startup venete del comparto. Di queste, 21 sono entrate in sezione speciale nel 2022. Prevalgono le attività legate alla produzione di software e alla consulenza informatica con 50 start up trevigiane, oltre un terzo del totale. Una quota pari al 6,3% offre altri servizi d’informazione, quali portali web, elaborazione dati e hosting (9 unità) e un altro 4,9% (7) fa ricerca e sviluppo.


Nelle attività manifatturiere opera il 28,5% delle startup trevigiane (41, di cui 9 entrate in sezione speciale nel 2022): prevalgono, in particolare, le specializzazioni collegate alla fabbricazione di macchinari (13) e a quella di computer e altri prodotti di elettronica (6), rispettivamente il 9% e il 4,2% del totale startup provinciali.

Provincia di Treviso. Start-up iscritte alla Sezione Speciale per macrosettori economici. Situazione al 2 gennaio 2023 e confronto con il 3 gennaio 2022.

Settore	3 gennaio 2022	2 gennaio 2023	di cui: iscritte nel 2022	var. gennaio 2023 / gennaio 2022		Comp. %	% Treviso/ Veneto
				ass.	%		
Agricoltura, silv. e pesca	2	2	-	-	-	1,4	25,0
Manifatturiero	50	41	9	-9	-18,0	28,5	16,3
Public utilities	1	2	-	1	100,0	1,4	40,0
Costruzioni	4	3	-	-1	-25,0	2,1	30,0
Commercio	3	4	2	1	33,3	2,8	22,2
Servizi alle imprese	95	89	21	-6	-6,3	61,8	13,6
Servizi alle persone	2	3	2	1	50,0	2,1	21,4
Non disponibile	1	-	-	-1	-100,0	-	-
Totale complessivo	158	144	34	-14	-8,9	100,0	14,9

Fonte: elab. Ufficio Studi e Statistica CCIAA Treviso - Belluno su dati Infocamere

Provincia di Treviso. Startup 2 gennaio 2023 per divisione di attività economica Ateco 2007 e periodo di iscrizione alla sezione speciale (valori assoluti e peso percentuale)



Fonte: elab. Ufficio Studi e Statistica CCIAA Treviso - Belluno su dati Infocamere



Alla data di riferimento sono otto le startup trevigiane operanti in ambito energetico e green in quanto sviluppano e commercializzano prodotti o servizi innovativi ad alto valore tecnologico in ambito energetico⁵. Se ne contano invece due a vocazione sociale (SIAVS)⁶.

Distinguendo, invece, la tipologia di startup in base alla compagine sociale, emerge che 20 delle 144 startup trevigiane (il 13,9%) risultano essere imprese giovanili, ovvero imprese in cui le quote di possesso e le cariche amministrative sono detenute in maggioranza da under 35. Le startup innovative trevigiane a prevalenza femminile sono 17, l'11,8% del totale, mentre quelle a prevalenza straniera si fermano a 5 unità (3,5%).

Con riferimento ai requisiti d'innovatività che permettono l'accesso al regime agevolativo, si osserva che al 2 gennaio 2023 oltre la metà delle startup trevigiane iscritte alla sezione speciale (76) hanno autocertificato il possesso del primo requisito, ovvero che una quota pari al 15% del valore maggiore tra fatturato e costi annui è ascrivibile ad attività di ricerca e sviluppo. Altre 24 startup provinciali (il 16,7%) hanno dichiarato il possesso del secondo requisito e quindi la loro forza lavoro complessiva è costituita per almeno 1/3 da dottorandi, dottori di ricerca o ricercatori, oppure per almeno 2/3 da soci o collaboratori a qualsiasi titolo in possesso di laurea magistrale. Ci sono poi 42 startup (29,2%) che vantano il terzo requisito essendo titolari, depositarie o licenziatarie di un brevetto registrato oppure titolari di programma per elaboratore originario registrato. Sono appena 2, le startup trevigiane che posseggono due dei tre requisiti sopra descritti (1,4%), mentre nessuna li possiede tutti e tre.

I dati della provincia di Belluno

Al 2 gennaio 2023, in provincia di Belluno hanno sede 14 Startup innovative, l'1,5% delle startup venete, ed un'ex startup divenuta PMI Innovativa.

L'andamento delle startup bellunesi nell'ultimo anno è stato indubbiamente condizionato dai mancati nuovi ingressi in sezione speciale che non hanno dunque compensato le uscite delle startup "mature": in un anno il numero di startup in provincia è così diminuito di -5 unità.

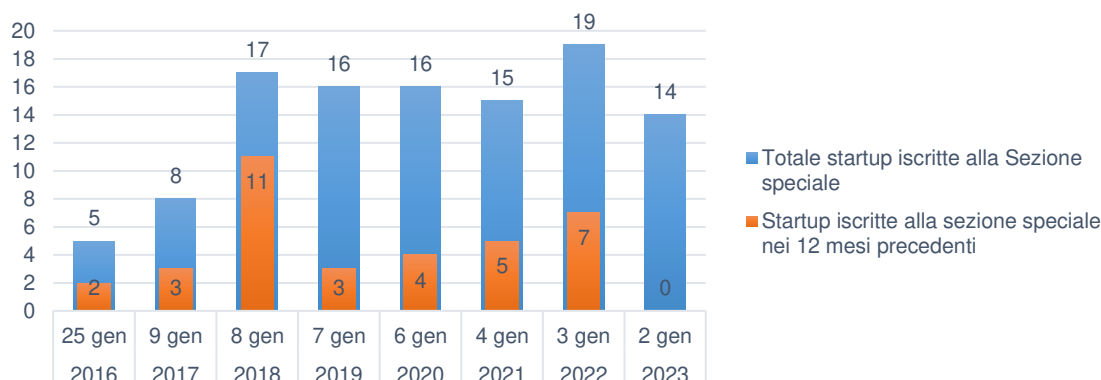
Guardando ai settori di attività, 8 delle 14 startup bellunesi operano nei servizi alle imprese, prevalentemente nella ricerca e sviluppo (3) e nelle attività legate alla produzione di software e alla consulenza informatica (3). Il resto (6) opera nelle attività manifatturiere.

⁵ In questa categoria ricadono le imprese il cui codice Ateco primario e secondario è compreso in una lista definita dal decreto emanato il 30 gennaio 2014 dal MEF, di concerto con il MISE.

⁶ Questa categoria di impresa è prevista dall'art.25, comma 4, dello stesso d.l. 179/2012 che definisce una SIAVS quale un'impresa che, oltre a possedere i requisiti di startup innovativa, opera in alcuni settori specifici enunciati dall'art. 2, comma 1, del decreto legislativo 155/2006



Provincia di Belluno. Startup iscritte alla Sezione Speciale, totali e iscritte nei precedenti 12 mesi. Serie storica 25 gennaio 2016 – 2 gennaio 2023.



Fonte: elab. Ufficio Studi e Statistica CCIAA Treviso - Belluno su dati Infocamere

Provincia di Belluno. Start-up iscritte alla Sezione Speciale per macrosettori economici. Situazione al 2 gennaio 2023 e confronto con il 3 gennaio 2022.

Settore	3 gennaio 2022	2 gennaio 2023	var. gennaio 2023 / gennaio 2022		Comp. %	% Belluno/ Veneto
			ass.	%		
Agricoltura, silv. e pesca	1	-	-1	-100,0	-	-
Manifatturiero	7	6	-1	-14,3	42,9	2,4
Servizi alle imprese	10	8	-2	-20,0	57,1	1,2
Servizi alle persone	1	-	-1	-100,0	-	-
Totale complessivo	19	14	-5	-26,3	100,0	1,5

Fonte: elab. Ufficio Studi e Statistica CCIAA Treviso - Belluno su dati Infocamere

Oltre un quarto delle startup bellunesi (4 su 14) sono imprese ad alto valore tecnologico in ambito energetico. Guardando alla composizione della compagine sociale, si osservano 2 startup a prevalenza femminile e 2 a prevalenza giovanile.

Con riferimento ai requisiti d'innovatività che permettono l'accesso al regime agevolativo, oltre la metà (8 startup) hanno autocertificato il possesso del primo requisito, appena una il secondo e le restanti cinque il terzo.

*A cura dell'Ufficio Studi e Statistica della
Camera di Commercio di Treviso – Belluno*

Per informazioni

Ufficio Studi e Statistica
Camera di Commercio di Treviso - Belluno
Tel. 0422 595239 – 362
e-mail statistica@tb.camcom.it



Tavole e grafici allegati

Tav. 1 - Province venete, Veneto, Altre regioni e ITALIA. Startup e PMI innovative iscritte alla Sezione Speciale del Registro Imprese. Serie annuale: 25 gennaio 2016 – 2 gennaio 2023

Graf. 1 - Graduatoria regionale per numero di startup iscritte alla sezione speciale. Situazione al 2 gennaio 2023

Graf. 2 - Prime 20 province, Treviso e Belluno per numero di startup iscritte alla sezione speciale. Situazione al 2 gennaio 2023

Tav. 2 - Belluno, Treviso e Veneto. Startup ad alto valore tecnologico, a vocazione sociale, a prevalenza femminile, giovanile o straniera iscritte alla sezione speciale al 2 gennaio 2023

Tav. 3 - Belluno, Treviso, Veneto e ITALIA. Startup iscritte alla sezione speciale al 2 gennaio 2023 per requisiti d'innovatività posseduti

Tav. 1 - Province venete, Veneto, Altre regioni e ITALIA. Startup e PMI innovative iscritte alla Sezione Speciale del Registro Imprese. Serie annuale: 25 gennaio 2016 – 2 gennaio 2023

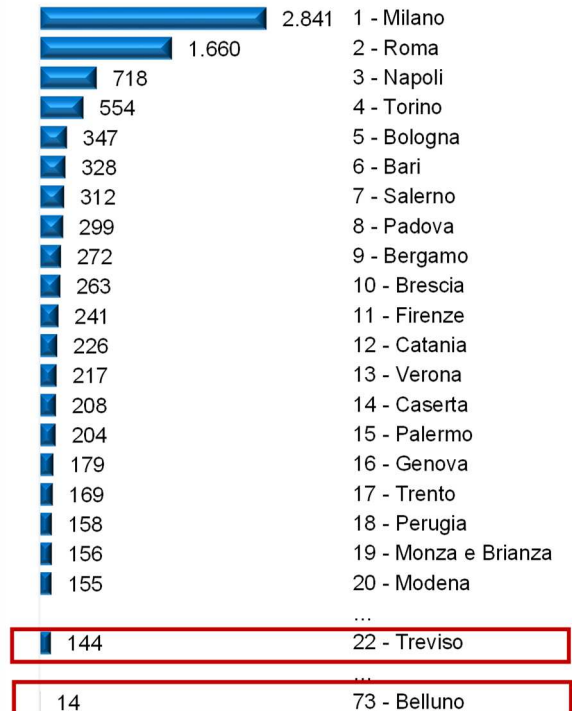
Territorio	2016	2017	2018	2019	2019	2020	2022	2023	var. gennaio 2023 / gennaio 2022	
	25 gen	9 gen	8 gen	7 gen	7 gen	6 gen	3 gen	2 gen	ass	%
STARTUP										
Veneto	379	538	759	853	892	973	1.107	965	-142	-12,8
Belluno	5	8	17	16	16	15	19	14	-5	-26,3
Padova	91	155	212	236	248	298	337	299	-38	-11,3
Rovigo	14	25	55	81	66	54	41	37	-4	-9,8
Treviso	84	113	138	153	156	160	158	144	-14	-8,9
Venezia	61	74	105	101	107	132	151	122	-29	-19,2
Verona	67	85	135	178	194	197	234	217	-17	-7,3
Vicenza	57	78	97	88	105	117	167	132	-35	-21,0
Altre regioni	4.669	6.210	7.647	8.908	10.010	11.010	12.967	13.299	332	2,6
Italia	5.048	6.748	8.406	9.761	10.902	11.983	14.074	14.264	190	1,4
PMI INNOVATIVE										
Veneto	4	26	52	75	86	100	134	133	-1	-0,7
Belluno	-	-	1	2	2	1	1	1	-	-
Padova	1	8	15	24	29	29	42	39	-3	-7,1
Rovigo	-	2	3	3	2	4	3	1	-2	-66,7
Treviso	2	6	8	12	12	15	18	15	-3	-16,7
Venezia	1	2	8	13	11	12	17	21	4	23,5
Verona	-	4	9	11	17	23	32	33	1	3,1
Vicenza	-	4	8	10	13	16	21	23	2	9,5
Altre regioni	111	357	661	874	1.278	1.689	2.055	2.326	271	13,2
Italia	115	383	713	949	1.364	1.789	2.189	2.459	270	12,3

Fonte: elab. Ufficio Studi e Statistica CCIAA Treviso - Belluno su dati Infocamere

Graf. 1 - Graduatoria regionale per numero di startup iscritte alla sezione speciale. Situazione al 2 gennaio 2023



Graf. 2 - Prime 20 province, Treviso e Belluno per numero di startup iscritte alla sezione speciale. Situazione al 2 gennaio 2023



Fonte: elab. Ufficio Studi e Statistica CCIAA Treviso - Belluno su dati Infocamere

Tav. 2 - Belluno, Treviso e Veneto. Startup ad alto valore tecnologico, a vocazione sociale, a prevalenza femminile, giovanile o straniera iscritte alla sezione speciale al 2 gennaio 2023

Tipologia di startup	BELLUNO		TREVISO			VENETO		
	Totali	Peso % sul totale	Totali	di cui	Peso % sul totale	Totali	di cui	Peso % sul totale
				iscritte nel 2022			iscritte nel 2022	
TOTALE	14	100,0	144	34	100,0	965	182	100,0

di cui:

startup ad alto valore tecnologico in ambito energetico	4	28,6	8	-	5,6	117	22	12,1
startup a vocazione sociale	-	-	2	-	1,4	10	2	1,0
startup a prevalenza femminile	2	14,3	17	4	11,8	107	18	11,1
startup a prevalenza giovanile	2	14,3	20	6	13,9	149	33	15,4
startup a prevalenza straniera	-	-	5	-	3,5	33	5	3,4

Fonte: elab. Ufficio Studi e Statistica CCIAA Treviso - Belluno su dati Infocamere

Tav. 3 - Belluno, Treviso, Veneto e ITALIA. Startup iscritte alla sezione speciale al 2 gennaio 2023 per requisiti d'innovatività posseduti

Requisiti d'innovatività posseduti	Belluno	Treviso	Veneto	ITALIA
Un solo requisito	14	142	923	13.600
1° requisito	8	76	497	8.651
2° requisito	1	24	202	2.863
3° requisito	5	42	224	2.086
Due requisiti	-	2	30	519
1° e 2° requisito	-	1	14	255
2° e 3° requisito	-	-	6	80
1° e 3° requisito	-	1	10	184
Tre requisiti	-	-	12	127
n.d.	-	-	-	18
TOTALE	14	144	965	14.264

Il contenuto innovativo dell'impresa è identificato con il possesso di almeno uno dei tre seguenti requisiti:

- 1° requisito: una quota pari al 15% del valore maggiore tra fatturato e costi annui è ascrivibile ad attività di ricerca e sviluppo;
- 2° requisito: la forza lavoro complessiva è costituita per almeno 1/3 da dottorandi, dottori di ricerca o ricercatori, oppure per almeno 2/3 da soci o collaboratori a qualsiasi titolo in possesso di laurea magistrale
- 3° requisito: l'impresa è titolare, depositaria o licenziataria di un brevetto registrato (privativa industriale) oppure titolare di programma per elaboratore originario registrato

Fonte: elab. Ufficio Studi e Statistica CCIAA Treviso - Belluno su dati Infocamere