

I sentieri stretti della crescita tra vincoli esterni e vincoli interni

Presentazione del 20° Rapporto
annuale sul mercato del lavoro

Infografiche curate dalla classe terza B dell'indirizzo di studio
"Sistemi informativi aziendali" dell'Istituto Tecnico Statale
"Riccati-Luzzatti" di Treviso.

Treviso, 9 giugno 2016



La questione demografica

877mila

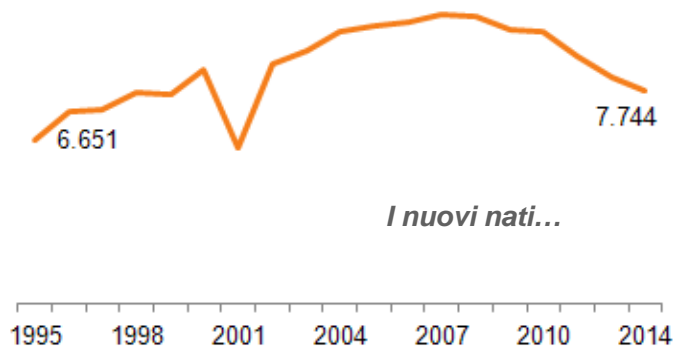
residenti in provincia
di Treviso

+244

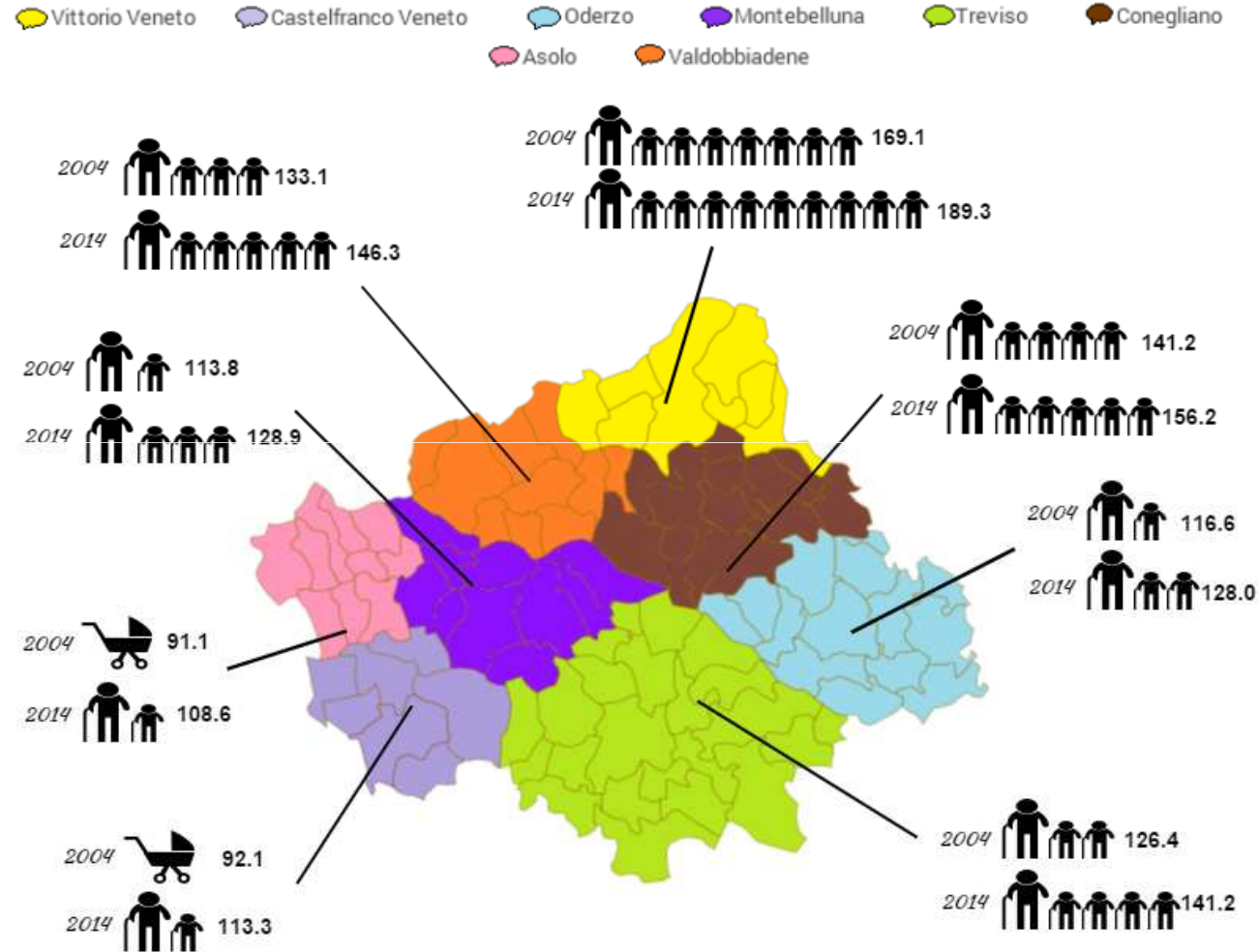
Saldo naturale
(+474 nel 2013)

-673

Saldo migratorio
(+6.003 nel 2013)



Indice di vecchiaia per aree della provincia di Treviso (2004-2014)



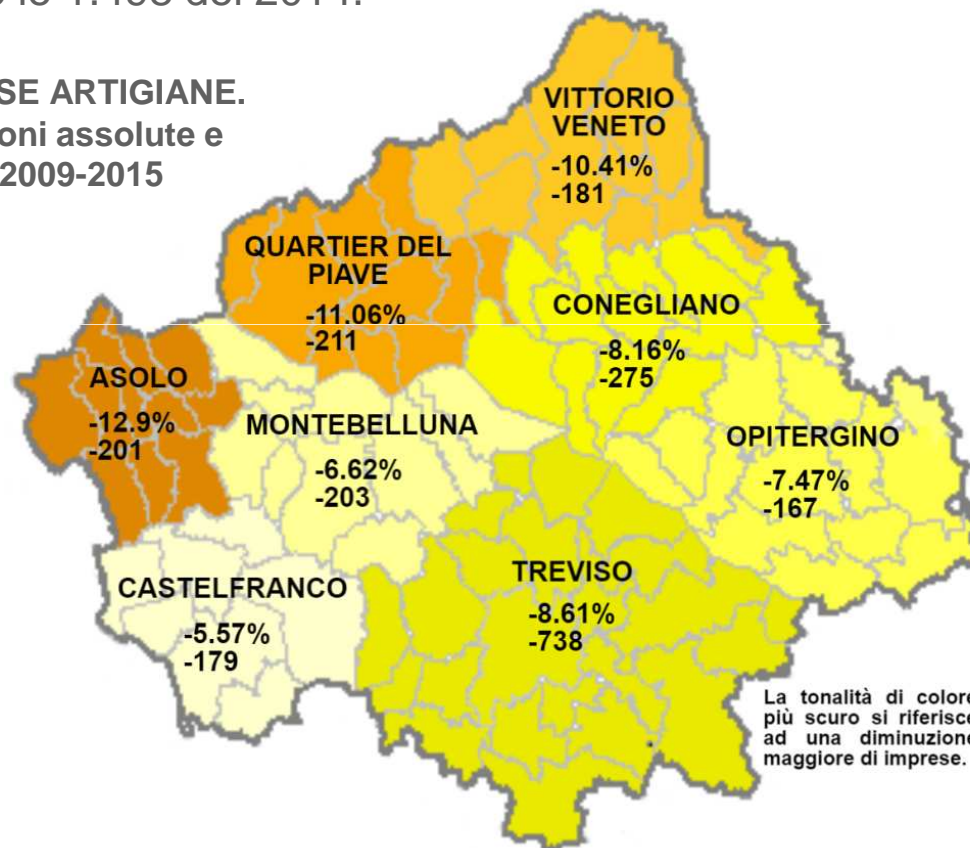
Fonte: elaborazioni Osservatorio Economico su dati Demolstat.

Infografica sull'indice di vecchiaia realizzata dalla della terza B - Istituto Tecnico Statale "Riccati-Luzzatti" di Treviso.

Il processo di selezione d'impresa continua, particolarmente per la piccola impresa

In provincia di Treviso, delle **80.182** imprese attive, **23.559** sono imprese artigiane (29,4%). Dal I trimestre 2009 a fine 2015 si sono perse, complessivamente, **4.556** imprese, di cui **2.126** artigiane (-8,3%). Con intensità differenze da territorio a territorio. Consistente anche il numero di imprese entrate in procedure di scioglimento e liquidazione: **1.635**, contro le 1.498 del 2014.

IMPRESE ARTIGIANE.
Variazioni assolute e
Var. % 2009-2015



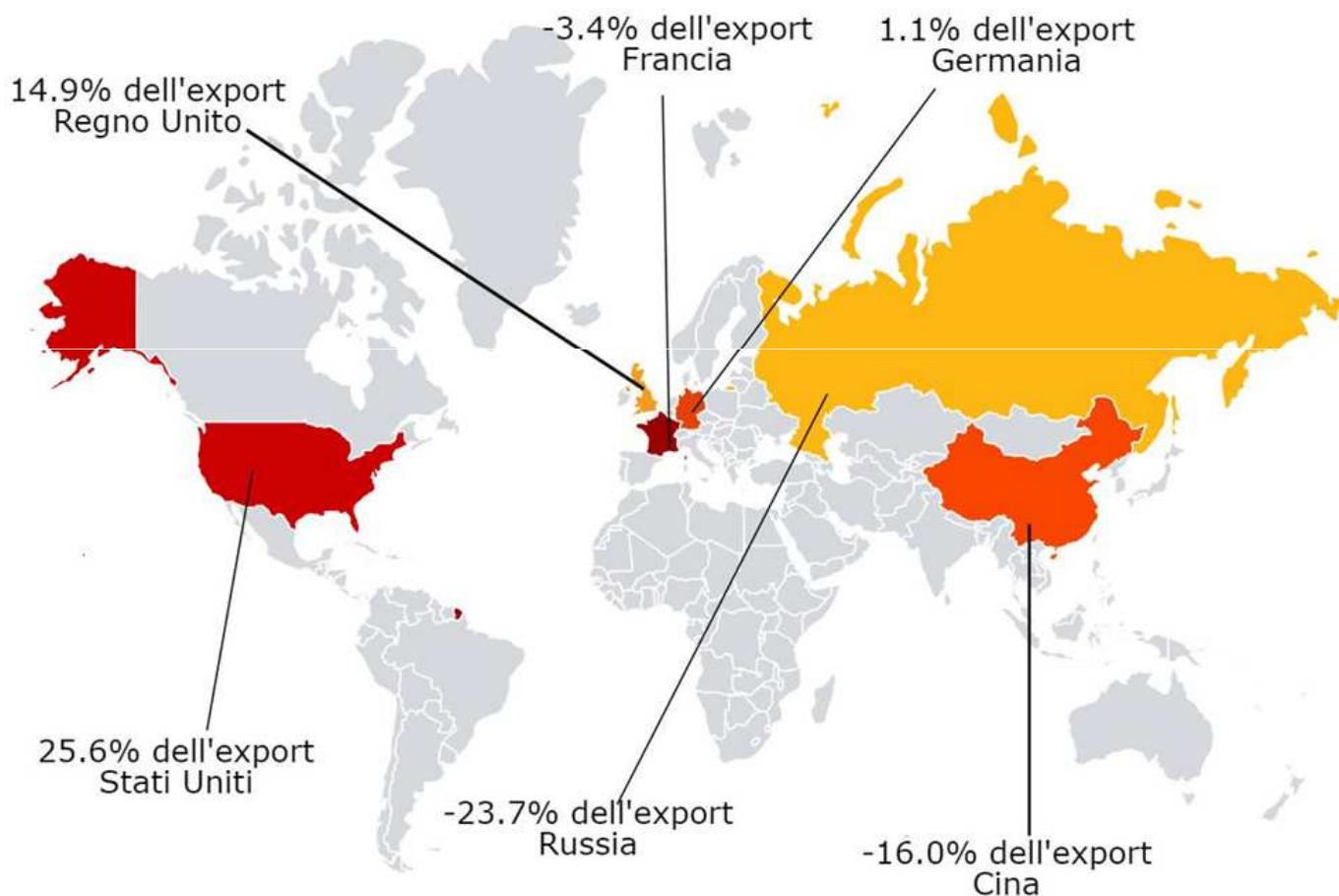
Fonte: elaborazioni su dati Infocamere. **3**

Infografica sulle imprese artigiane realizzata dalla della terza B - Istituto Tecnico Statale "Riccati-Luzzatti" di Treviso.



Manifatturiero ed export: successi ed incognite

Export trevigiano di macchinari: var. % 2015/2014
primi 3 mercati Ue ed extra-Ue



Treviso 7^a provincia in Italia per valore delle esportazioni e per contributo alla crescita del commercio estero nazionale


	Al 31.12.2015	Var. % sul 2014
Export	11,9 mrd €	+5,0
Import	6,5 mrd €	+6,7
Saldo commerciale	+5,4 mdr €	

Primi mercati UE	Variazioni %	
	15/14	14/13
1 Germania	1,8	4,2
2 Francia	1,1	6,4
3 Regno Unito	25,6	21,4
4 Spagna	9,5	35,8
5 Romania	-7,5	1,6
7 Polonia	18,2	29,9

Primi mercati extra-UE	Variazioni %	
	15/14	14/13
1 Usa	24,8	14,1
2 Cina (incl. HK)	-8,2	17,9
3 Svizzera	3,5	2,9
4 Russia	-22,9	-3,9
5 Turchia	1,5	-23,3
7 Emirati Arabi	17,4	13,2
9 Algeria	5,2	28,7

Fonte: Istat. Infografica della terza B - Istituto Tecnico Statale "Riccati-Luzzatti" di Treviso. Powered by Piktochart

Gli immatricolati all'Università



7 trevigiani all'università

3.456 IMMATRICOLATI A.A. 2014-2015

+ 2,5% rispetto all'A.A. 2013-2014



Area di destinazione

Veneto(2.420)
+2,6% var. 2013-14



Friuli V.G. e Trentino AA(613)
-2,5% var. 2013-14



Lombardia(155) +3,3% var. 2013-14

Emilia Romagna(145) -27,2% var. 2013-14

Altri (123) -0,8% var. 2013-14



+ 19,2%

Iscritti corsi di matematica,
scienze e tecnologie
rispetto all'anno accademico 2006-2007

581 iscritti economia e statistica
Diminuzione del -7,6% rispetto al 2013-2014

509 iscritti ingegneria
Diminuzione del -1,2% rispetto al 2013-2014

Area disciplinare



I laureati trevigiani



4.163

LAUREATI 2014

-0,2% rispetto al 2013



781 Laureati in economia e statistica
+20,5% al 2008

+31,3% Laureati gruppo medico
Rispetto al 2013, +26,7% al 2008

-0,2% Laureati gruppo ingegneria
Rispetto al 2013, +0,8% al 2008



Ateneo frequentato



- Veneto(2.877) -2,5% var. 2013-14
- Friuli V.G. e Trentino A.A.(792)+5,5% var. 2013-14
- Lombardia(177) +10,6% var. 2013-14
- Emilia Romagna(168) +6,3% var. 2013-14
- Altri (149) -1,3% var. 2013-14

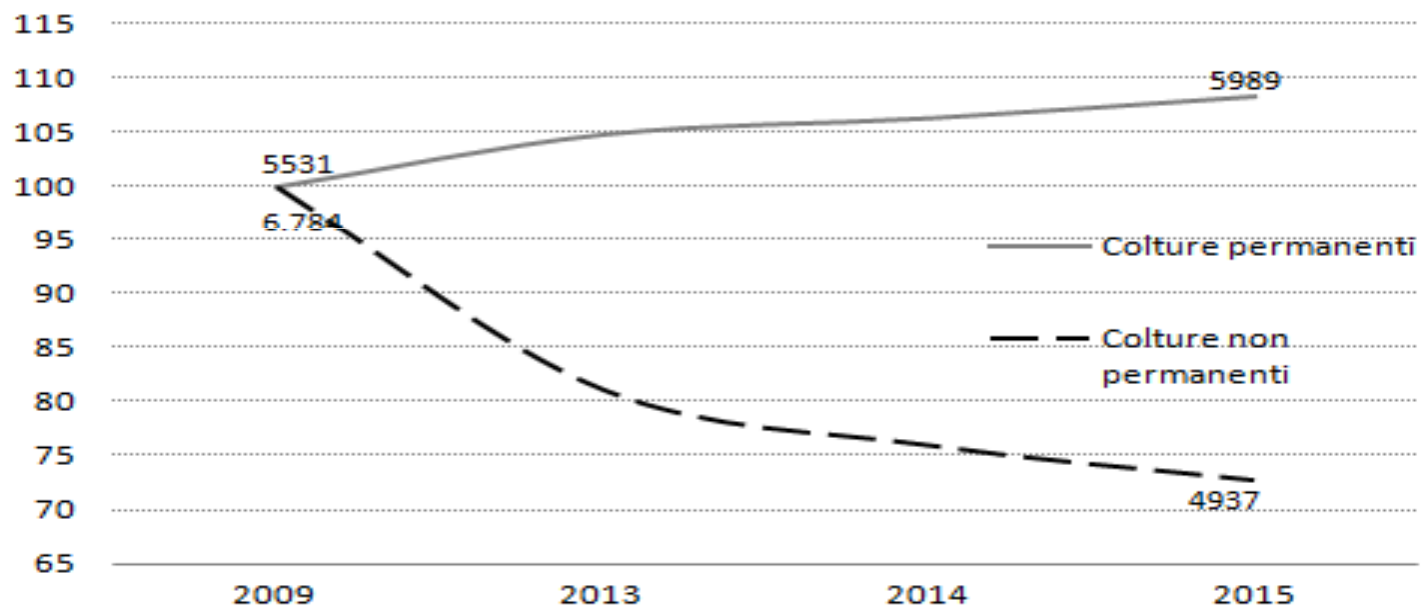
Area disciplinare





Agricoltura. Dinamica delle imprese agricole

Dinamica delle imprese agricole distinte tra colture permanenti e colture non permanenti. Serie indicizzata (Base anno 2009=100)





IMPRESE

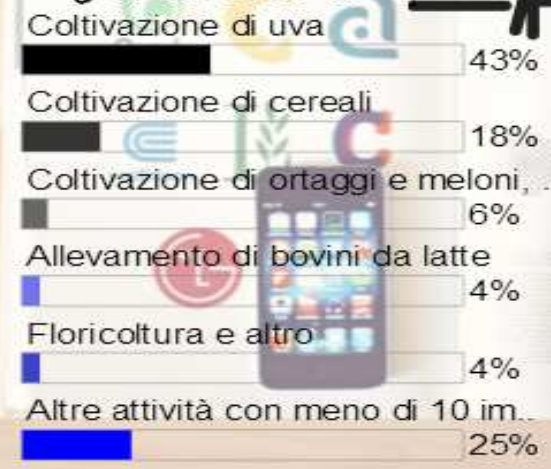
giovanili



femminili



straniere

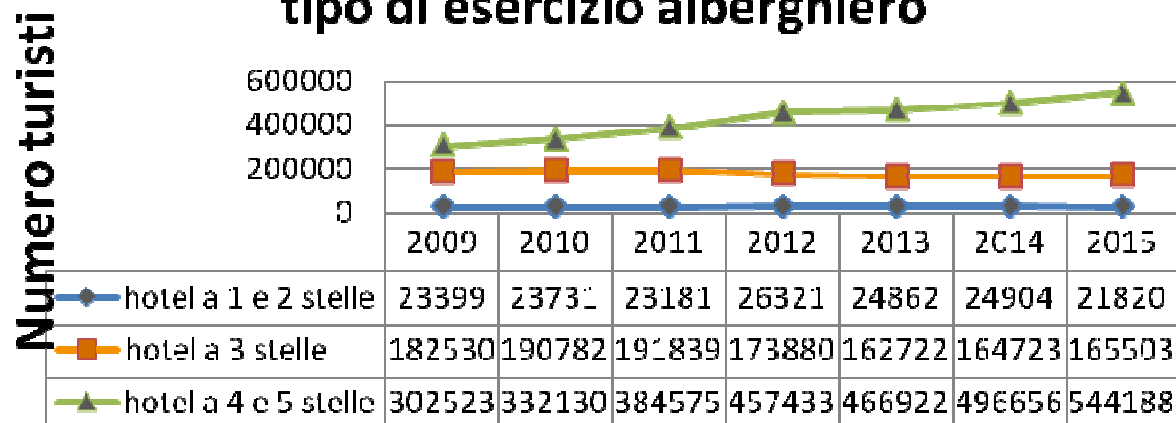


Infografica a cura della terza B - Istituto Tecnico Statale "Riccati-Luzzatti" di Treviso.



Il turismo in provincia di Treviso

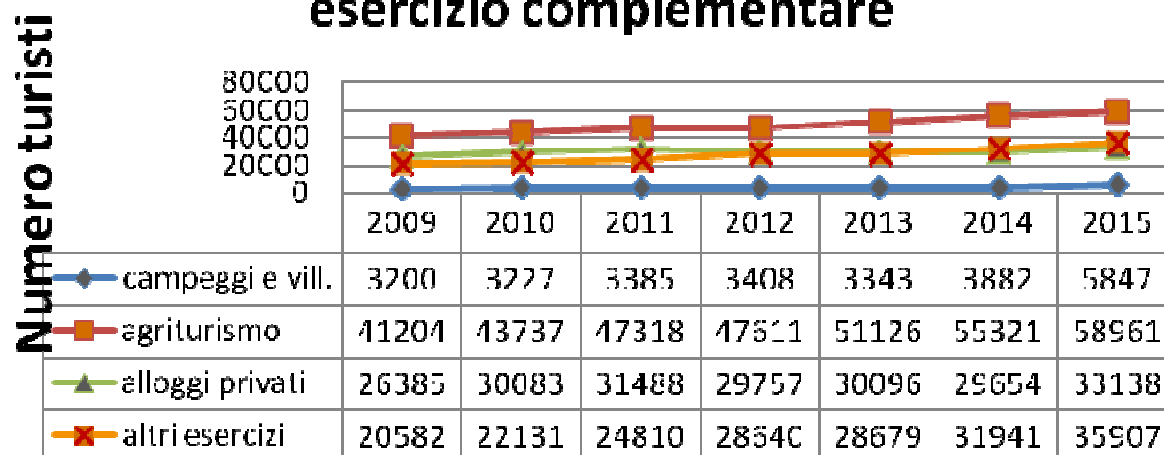
Numero turisti stranieri e italiani per tipo di esercizio alberghiero



Si può notare che dal 2009 gli hotel a 4 e 5 stelle hanno avuto un aumento di turisti e sono i più visitati, mentre quelli a 3 stelle sono meno frequentati e hanno avuto un piccolo calo di turisti come gli hotel a 1 e 2 stelle.

Si può osservare che per i turisti gli agriturismi sono più frequentati rispetto agli alloggi privati, ai campeggi e villaggi e agli altri esercizi.

Turisti stranieri e italiani per tipo di esercizio complementare



OSSERVATORIO ECONOMICO E SOCIALE DI TREVISO

Presidente ***Domenico Dal Bo'***

Vice Presidente ***Franco Lorenzon***

Presidente del Comitato Scientifico ***Federico Callegari***

SOCI (ord.alf.)

Artigianato Trevigiano-Casartigiani, Camera di Commercio di Treviso e Belluno, Cgil, Cna, Cisl, Confagricoltura Treviso, Confartigianato Imprese Marca Trevigiana, Confcooperative Belluno e Treviso, Direzione Territoriale del Lavoro, Federazione Provinciale Coldiretti, Inail, Inps, Provincia di Treviso, Uil, Unascom Confcommercio, Unindustria Treviso, Ufficio Scolastico Territoriale, Veneto Lavoro.

CONTATTI

Segreteria organizzativa Monia Barazzuol

c/o CCIAA di Treviso, Piazza Borsa 3/b – 31100 Treviso (TV)

osservatorio_treviso@libero.it

osservatorio_treviso@legalmail.it

http://www.tv.camcom.gov.it/docs/studi/Osservatorio_Economico_Sociale.htm_cvt.htm

Icon designed by Freepick, EpicCoders, SimpleIcon from www.flaticon.com.

tv