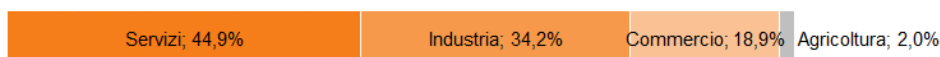




REDDITO PRODOTTO

23,8 mrd € Valore aggiunto provinciale 2014
+3% rispetto al 2013



(Istat, valori % ricalcolati; 2016)¹



POPOLAZIONE

885 mila Abitanti in provincia di Treviso

-1.013 Saldo naturale (+244 nel 2014)

-833 Saldo migratorio (-673 nel 2014)

(Demolstat; dati al 31.12.2015)



MERCATO DEL LAVORO

Tasso di disoccupazione:



I flussi nel mercato del lavoro dipendente 2016:

113.145 Assunzioni


108.455 Cessazioni

+4.690 Saldi (nel 2015: +7.600)

-9.600 Saldo occupazionale 2008-2016

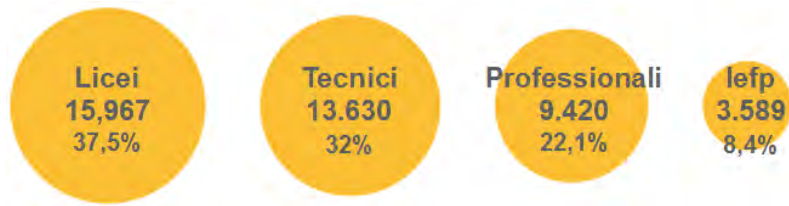
(Istat, Veneto Lavoro; dati al 31.12.2016)

1. Le icone di questa pagina sono state create da Freepik per www.flaticon.com.



SCUOLA

Popolazione scolastica di scuola secondaria di secondo grado (% sul totale):



Nell'anno solare 2015

4.179

Laureati

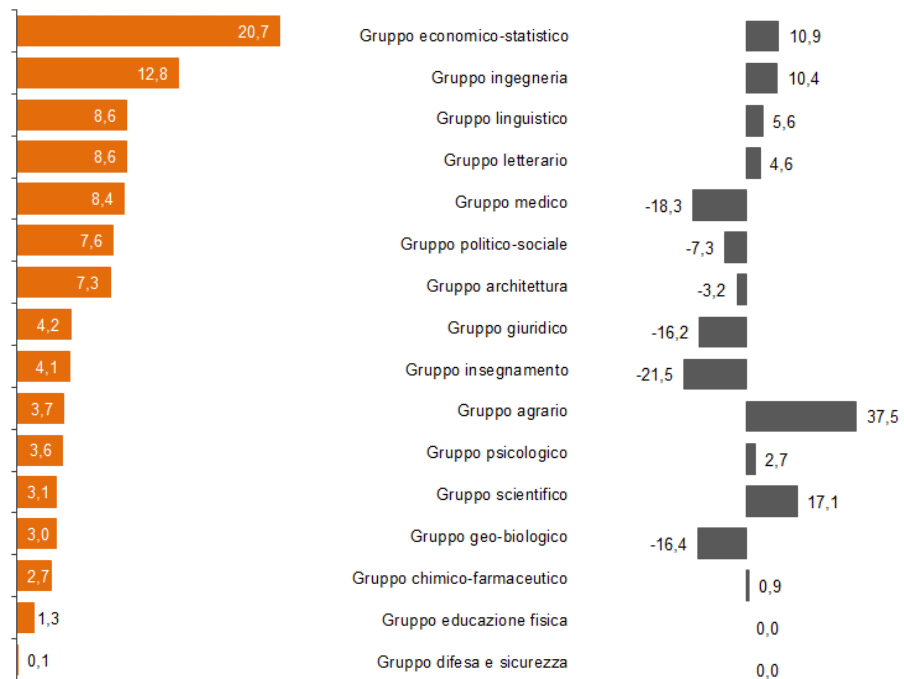
... var.% sul 2014

+0,4%

2.425
(58% sul totale laureati)

Femmine laureate

-2,6%



(Miur; Uff. Formazione Iniziale - Direzione Regionale Formazione del Veneto; 2016)²

2. L'icona utilizzata è stata creata da Freepik per www.flaticon.com.



DEMOGRAFIA D'IMPRESA

Al 31 dicembre 2016

...sul 2015

79.635	Sedi di imprese attive	-547
23.185	Imprese artigiane	-374

29,1%: incidenza % artigiane

Fallimenti



Aperture di procedure di scioglimento e liquidazione



(Infocamere; 2016)³



COMMERCIO ESTERO

Treviso 7^a provincia in Italia per valore delle esportazioni

Al 31 dicembre 2016

...sul 2015

12,2 mrd €	Export	+2,3%
6,7 mrd €	Import	+1,6%
+5,5 mrd €	Saldo commerciale	

Principali mercati di sbocco più dinamici

+61,5%	Messico
+17,2%	Emirati Arabi Uniti
+15,1%	Canada
+8,2%	Spagna
+7,5%	Polonia


Principali mercati di sbocco in flessione

-7,4%	Russia
-4%	Svizzera

(Istat; 2016)⁴

3. L'icona utilizzata è stata creata da Freepik per www.flaticon.com.

4. L'icona utilizzata è stata creata da EpicCoders per www.flaticon.com.



MANIFATTURIERO

- +0,8%** Produzione industriale
- +1,1%** Ordinativi del mercato interno
- +4,4%** Ordinativi del mercato estero

(Veneto congiuntura - Unioncamere del Veneto; variazioni tendenziali: IV trim. 2016 su IV trim. 2015)⁵






AGRICOLTURA

Numero imprese agricole attive in base al Registro Imprese:

Al 31 dicembre 2016

...sul 2015

...sul 2009

14.001	Totale imprese	-87	-2.279
3.237	 Cereali	-140	-1.357
893	 Allevamenti di bovini da latte	-50	-356
5.904	 Viticultura	+156	+614
36.583 ha	Superficie vitata	+14,1%	

(Infocamere, Avepa; 2016)⁶

5. L'icona utilizzata è stata creata da Freepik per www.flaticon.com.

6. Icone create da Freepik per www.flaticon.com.



ESERCIZI COMMERCIALI PER SUPERFICIE DI VENDITA

Al 31 dicembre 2016
Superficie totale

...sul 2015 ...sul 2009
Variazione superficie

688 mila mq	9.049 Esercizi fino a 400 mq.	-0,7%	-5,5%
441 mila mq	525 Esercizi fino da 401 a 1.500 mq.	+5,3%	+17,5%
291 mila mq	95 Esercizi oltre 1.500 mq.	-11%	+38,1%

(Infocamere; 2016)⁷



SERVIZI ALLE IMPRESE E ALLE PERSONE

Al 31 dicembre 2016

...sul 2015 ...sul 2009

16.476	Totale servizi alle imprese	+70	+784
4.701	Terziario avanzato (attività professionali e servizi Itc)	+79	+419
4.770	Servizi alle persone	+107	+478

(Infocamere, sedi d'impresa; 2016)⁸

7. Icona creata da SimpleIcon per www.flaticon.com.

8. Icone create da Freepik per www.flaticon.com.

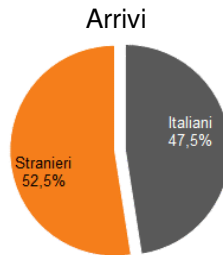


TURISMO

Al 31 dicembre 2016

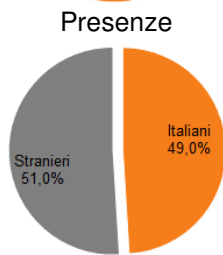
...sul 2015 ...sul 2011

871.199



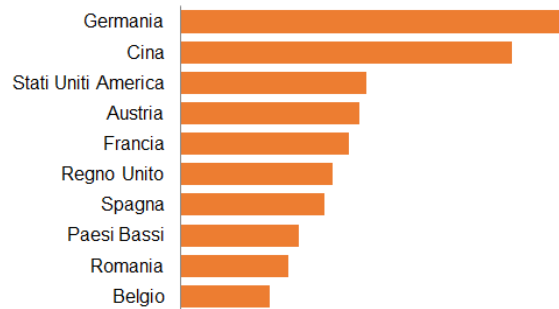
+0,7% **+23,3%**

1.790.735




+5,2% **+13,3%**

Prime 10 nazionalità dei turisti stranieri per presenze nel 2016:



(Provincia di Treviso - Unità Turismo, 2016)⁹



CREDITO

Al 31 dicembre 2016

...sul 2015

37,3 mrd €

Depositi

+12,1%

32,5 mrd €

Impieghi

-1,1%

3,9 mrd €

Sofferenze bancarie nette

+5,7%

(Banca d'Italia; 2016)

9. Le icone di questa pagina sono state create da Freepik per www.flaticon.com.